

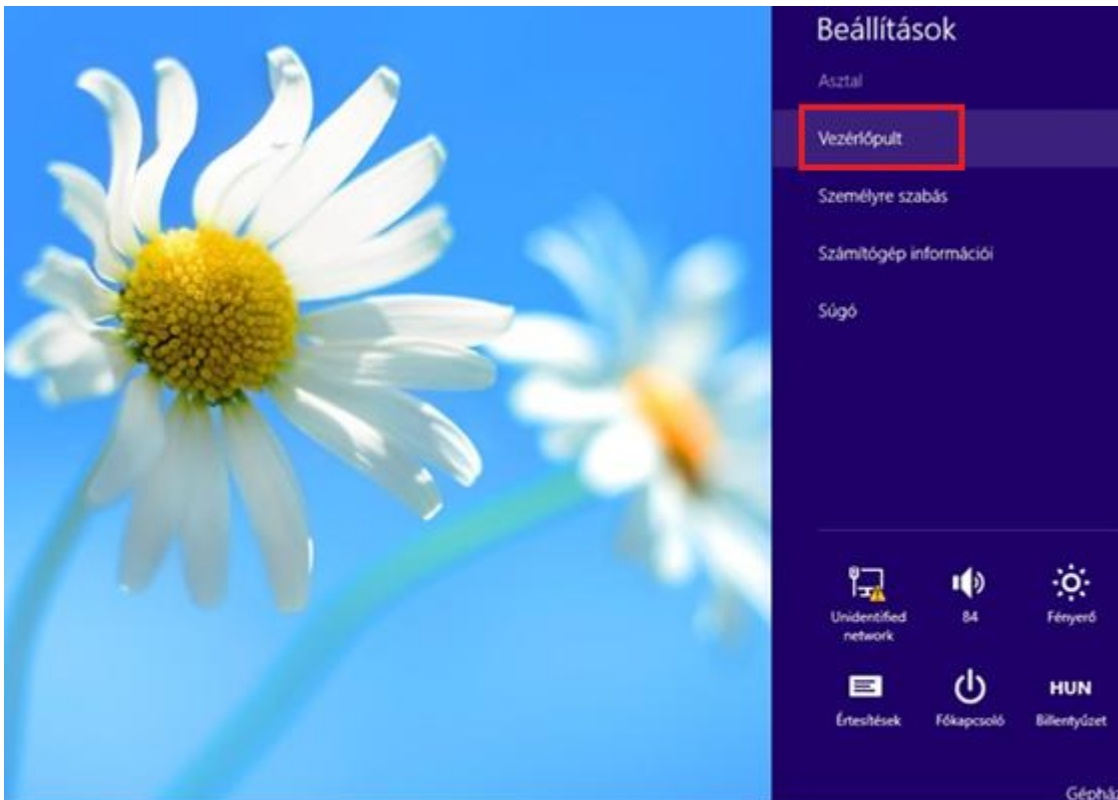
CSATLAKOZÁSI IKON LÉTREHOZÁSA

WINDOWS 8 OPERÁCIÓS RENDSZERBEN

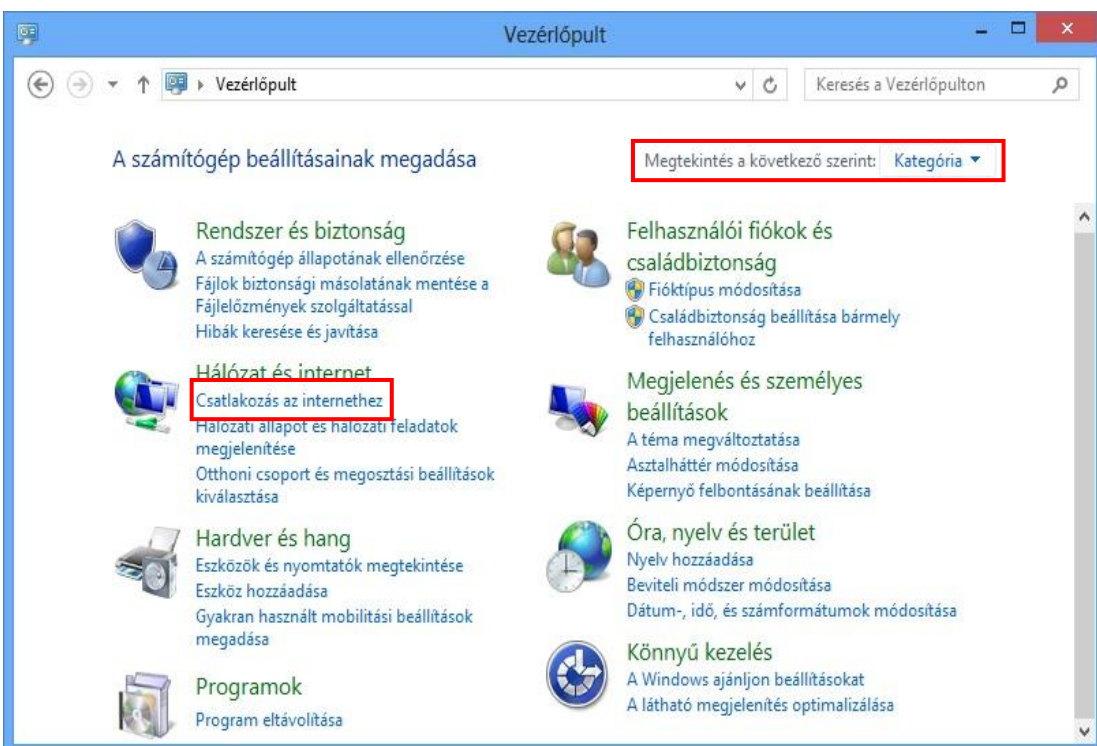
Első lépésként húzd az egérmutatót a **jobb** felső sarokba (ezt bármely képernyő felületen megteheted), hogy a jobb oldali (bekeretezett) ikonok megjelenjenek. Majd kattints a **fogaskerék** ikonra.



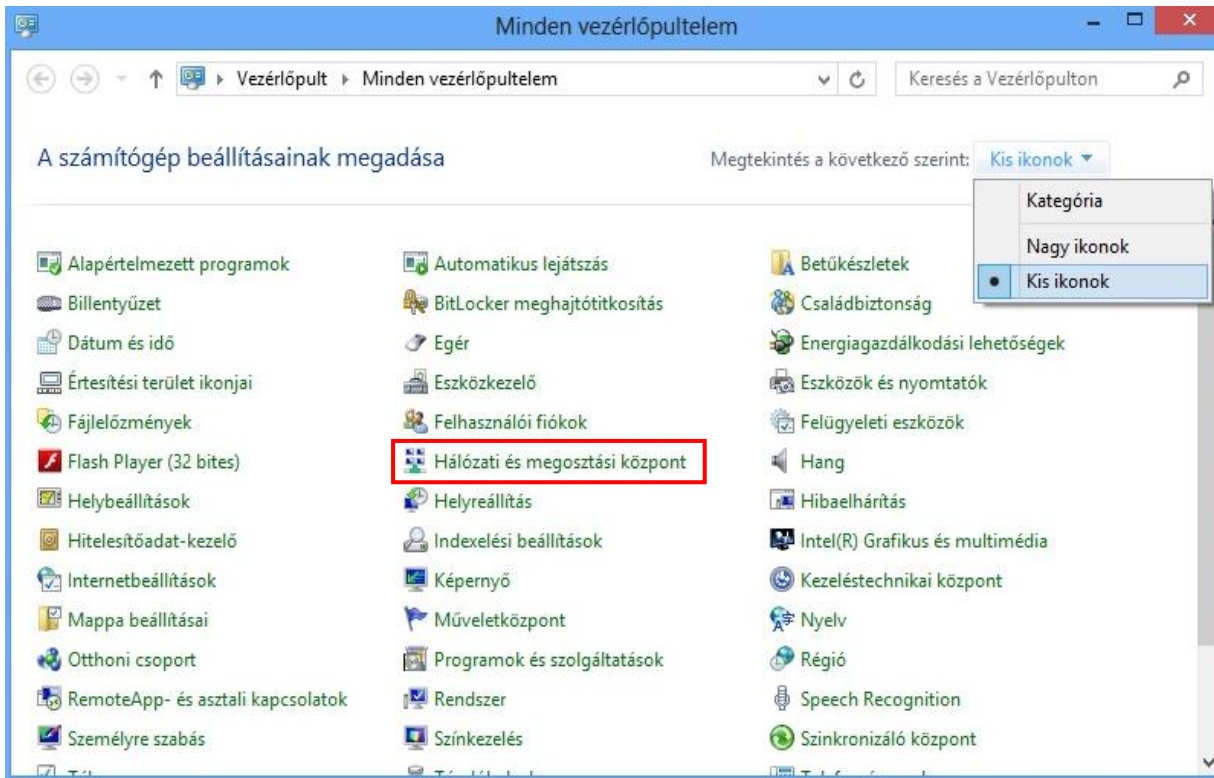
Megjelenik a „Beállítások” menü, ahol kattints a már elérhető a „Vezérlőpult”-ra.



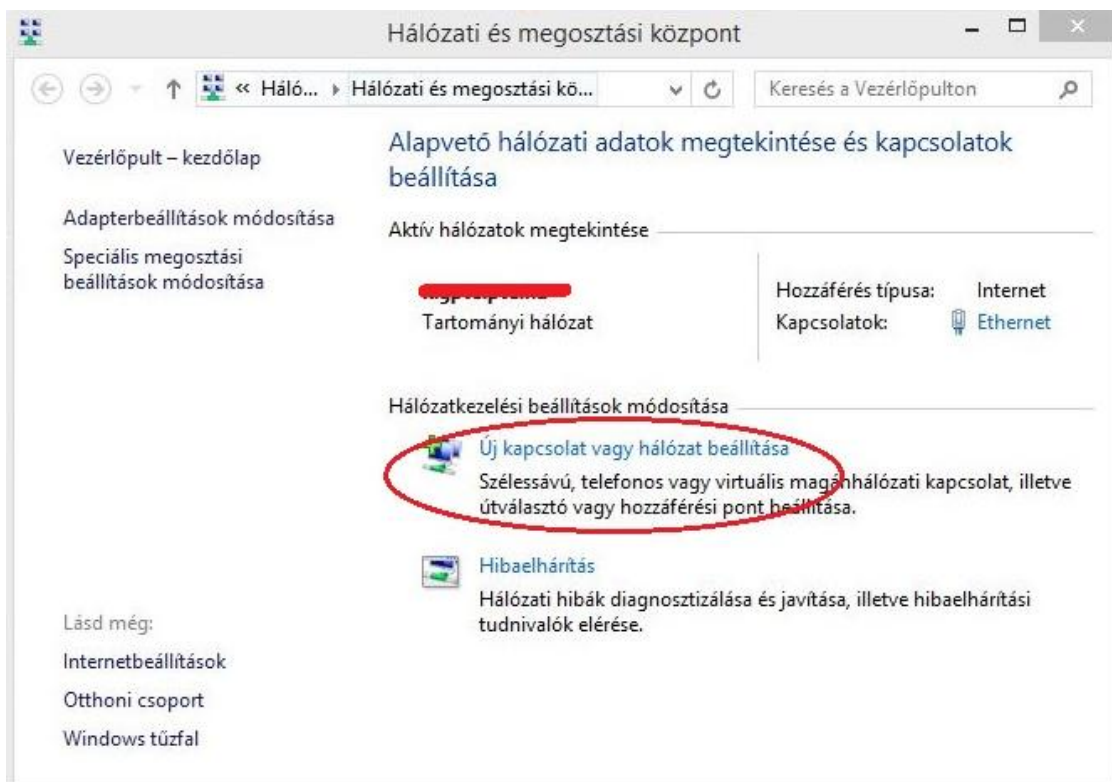
Kategória nézetben válaszd ki a „Hálózat és Internet” menüpontot, ezen belül pedig a „Hálózati és megosztási központ”-ra kattints.



A „Megtekintés a következő szerint” beállításnál az ikonok megjelenítése módosítható. Itt válaszd a „Hálózati és megosztási központ” menüpontot.



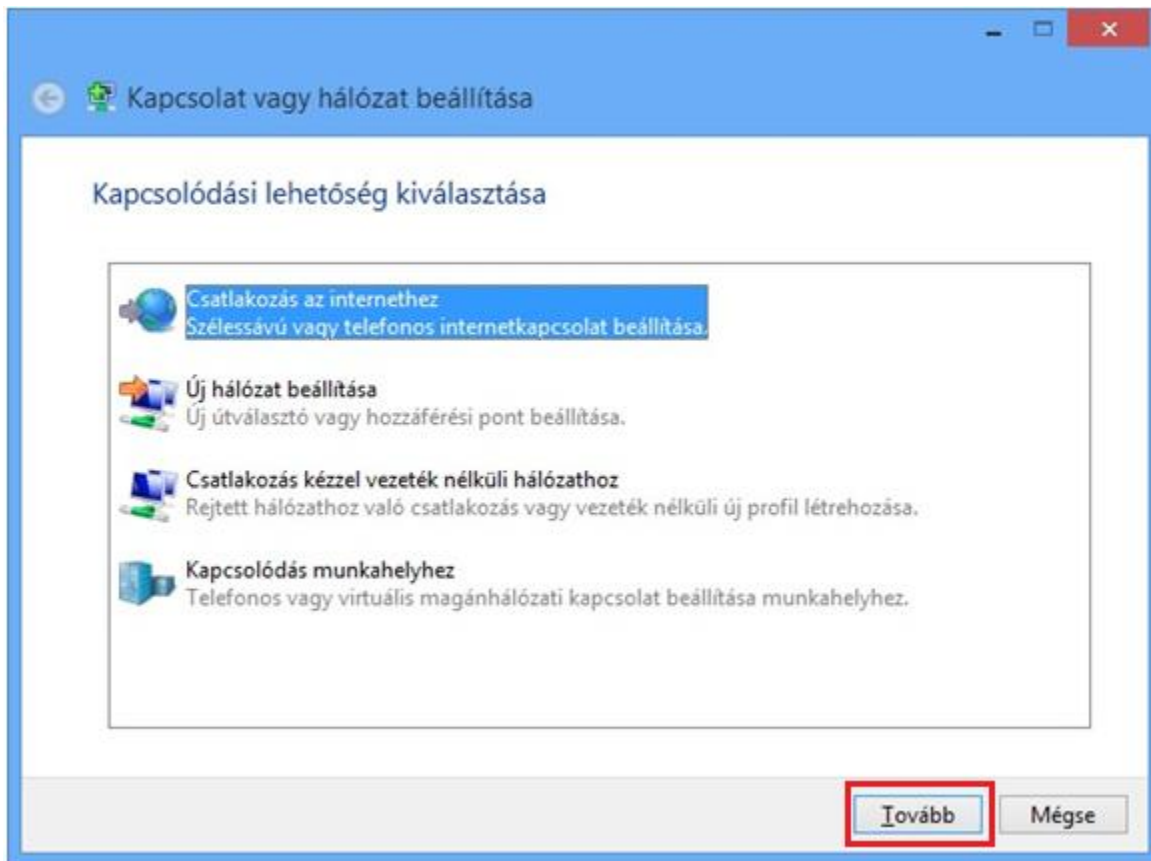
Válaszd ki az „Új kapcsolat vagy hálózat beállítása” menüpontot.



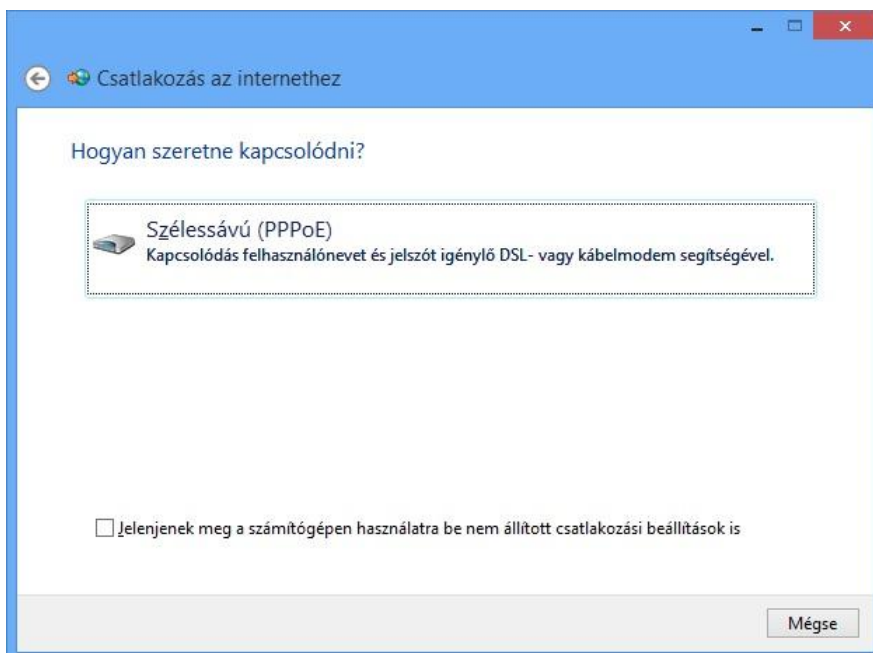


EGYÜTT. VELED

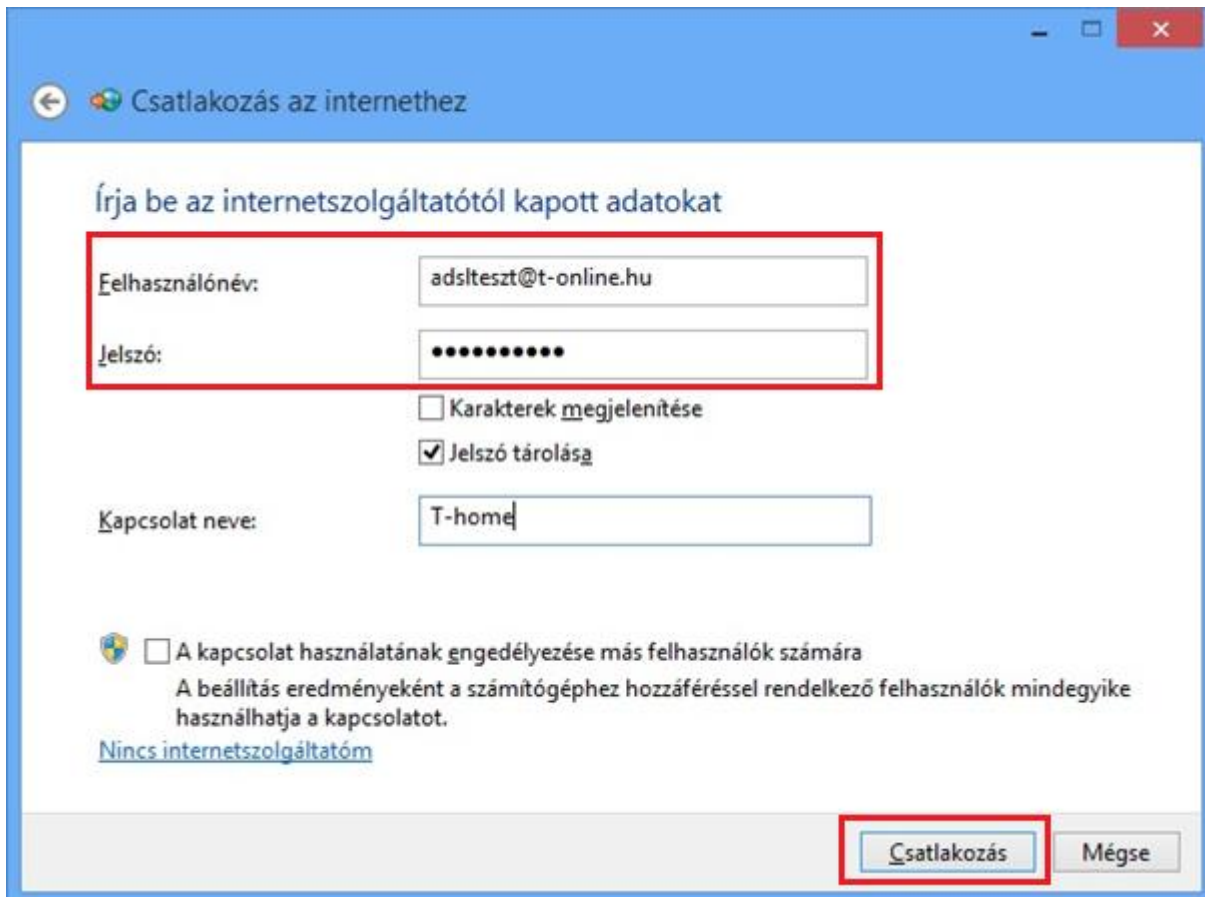
A felugró ablakban kattints a „**Csatlakozás az internethez**” lehetőségre, majd kattints a „**Tovább**” gombra.



A következő ablakban add meg, a kapcsolat típusát, azaz válaszd ki a „**Szélessávú (PPPoE)**” csatlakozást, majd kattints a Tovább gombra.



A felhasználónév és jelszó megadása után kattints a „**Csatlakozás**” gombra.



Csatlakozás az internethez

Írja be az internetszolgáltatótól kapott adatokat

Felhasználónév: adsiteszt@t-online.hu

Jelszó: ●●●●●●●●●●

Karakterek megjelenítése

Jelszó tárolása

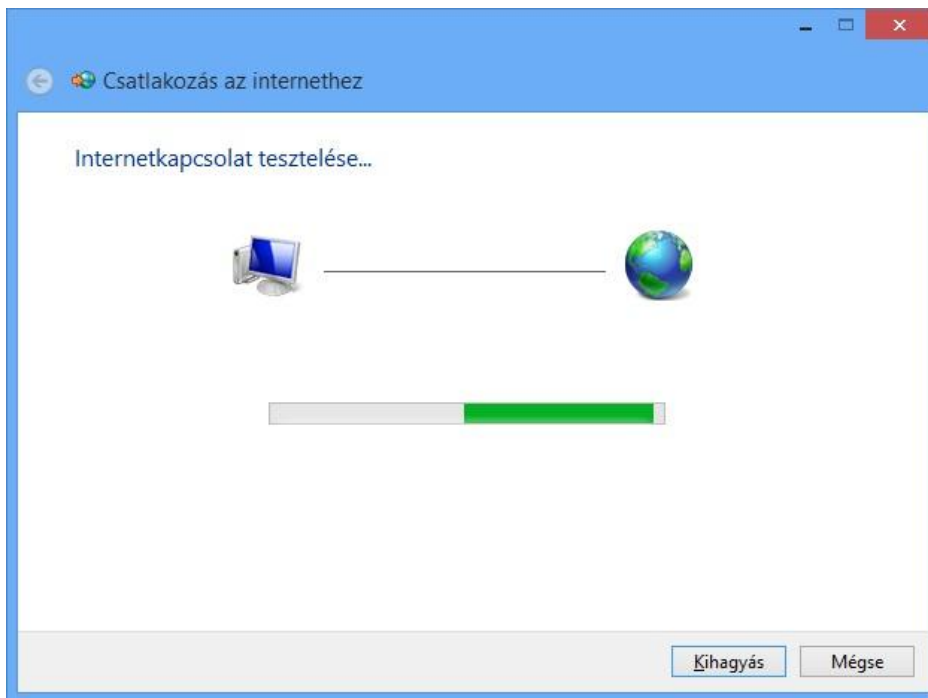
Kapcsolat neve: T-home

A kapcsolat használatának engedélyezése más felhasználók számára
A beállítás eredményeként a számítógéphez hozzáféréssel rendelkező felhasználók mindegyike használhatja a kapcsolatot.

[Nincs internetszolgáltatóm](#)

Csatlakozás Mégse

PPPE KAPCSOLAT TESZTELÉSE KÖVETKEZIK



Ha **siker**es a **csatlakozás**, akkor a „Böngészés az interneten” menüpont jelenik meg.



Amennyiben a **csatlakozás sikertelen**, hibaüzenet jelenik meg egy **háromjegyű számból álló hibakóddal**.



ÁLTALÁNOS HIBÁK

691: Ebben az esetben a felhasználó név és jelszó nem egyezik. Első lépésként ellenőrizd, hogy jó-e a beírt felhasználónév és jelszó.

651: Ellenőrizd, hogy ne legyen router a hálózatban, hiszen ha router is be van kötve a hálózatba és úgy próbálsz PPPoE kapcsolatot ikonnal csatlakozni, akkor valószínű, hogy újabb 678-es hibát kapsz.

814: A hálózati kártya le van tiltva, ami számítógép oldali hiba. Szükség esetén hívd a 1422 telefonszámunkon a Szuperszervizt.

619, 633, 734: Általában számítógép oldali hibák, javasoljuk, hogy hívd a 1422 telefonszámunkon a Szuperszervizt.